



Реализация Концепции демографической политики Российской Федерации на период до 2025 года в Кировской области

Докладчик: Д.А.Курдюмов

заместитель Председателя Правительства Кировской области

май, 2018



Цели демографической политики:

стабилизация численности населения

создание условий для роста населения

повышение качества жизни

повышение ожидаемой продолжительности жизни

Стабилизация демографической ситуации зависит от:

социально-экономического развития

обеспечения стабильного экономического роста и роста благосостояния населения

снижения уровня бедности

создания эффективной социальной инфраструктуры, рынка доступного жилья и гибкого рынка труда

Концепция демографической политики Российской Федерации на период до 2025 года утверждена Указом Президента Российской Федерации от 09.10.2007 № 1351

(в редакции Указа Президента Российской Федерации от 01.07.2014 № 483)

Этапы реализации Концепции

**2007 – 2010
годы**

преодоление негативных тенденций демографического развития

**2011 – 2015
годы**

стабилизация демографической ситуации

**2016 – 2025
годы**

предупреждение возможного ухудшения демографической ситуации в стране

Реализация Концепции

демографической политики Российской Федерации на период до 2025 года в Кировской области



Реализация федеральной Концепции

Указ Президента Российской Федерации
от 09.10.2007 № 1351

Реализация федеральной Концепции в Кировской области

Распоряжение Правительства Кировской области
от 09.12.2013 № 393

I этап (2007-2010)

План мероприятий на 2008-2010 годы,
распоряжение Правительства РФ от 14.02.2008 № 170-р

Областная целевой программы «Демографическое
развитие Кировской области» на 2008 – 2010 годы»,
распоряжение Правительства Кировской области от 14.08.2007 № 344
Областная целевая программа «Демографическое
развитие Кировской области» на 2011 год,
постановление Правительства Кировской области от 13.09.2010 № 68/436

II этап (2011-2015)

План мероприятий на 2011-2015 годы,
распоряжение Правительства РФ от 10.03.2011 № 367-р

План мероприятий на 2012-2015 годы,
распоряжение Правительства Кировской области от 04.04.2012 № 78

III этап (2016-2025)

План мероприятий на 2016-2020 годы,
распоряжение Правительства РФ от 14.04.2016 № 669-р

План мероприятий на 2017-2020 годы,
распоряжение Правительства Кировской области от 20.12.2016 № 135

Реализация Концепции

демографической политики Российской Федерации на период до 2025 года в Кировской области



Федеральные целевые программы

«Развитие здравоохранения»
утверждена распоряжением Правительства Российской Федерации от 11.11.2010 № 1950-р «Об утверждении перечня государственных программ Российской Федерации»



Начало реализации на Федеральном уровне
2010 год

Начало реализации в Кировской области
2013 год

«Дети России»
утверждена Распоряжением Правительства Российской Федерации от 21.03.2007 № 172 «О Федеральной целевой программе «Дети России» на 2007-2010 годы»



Начало реализации на Федеральном уровне
2007 год

Начало реализации в Кировской области
2009 год

Реализация Концепции

демографической политики Российской Федерации на период до 2025 года в Кировской области



I этап реализации Концепции
демографической политики Российской Федерации
(2007-2011)

**ПРЕОДОЛЕНИЕ НЕГАТИВНЫХ ТЕНДЕНЦИЙ
ДЕМОГРАФИЧЕСКОГО РАЗВИТИЯ**

**Основные демографические показатели
в Кировской области**

	2006 год	2010 год	2017 год
число родившихся, чел.	13 928	15 803	13 767
число умерших, чел.	25 347	22 514	18 561
естественная убыль, чел.	- 11 419	-6 711	- 4 794
миграционная убыль, чел.	-4 599	-3 569	-3 567
ожидаемая продолжительность жизни, лет.	65,8	68,2	72,72



Реализация Концепции

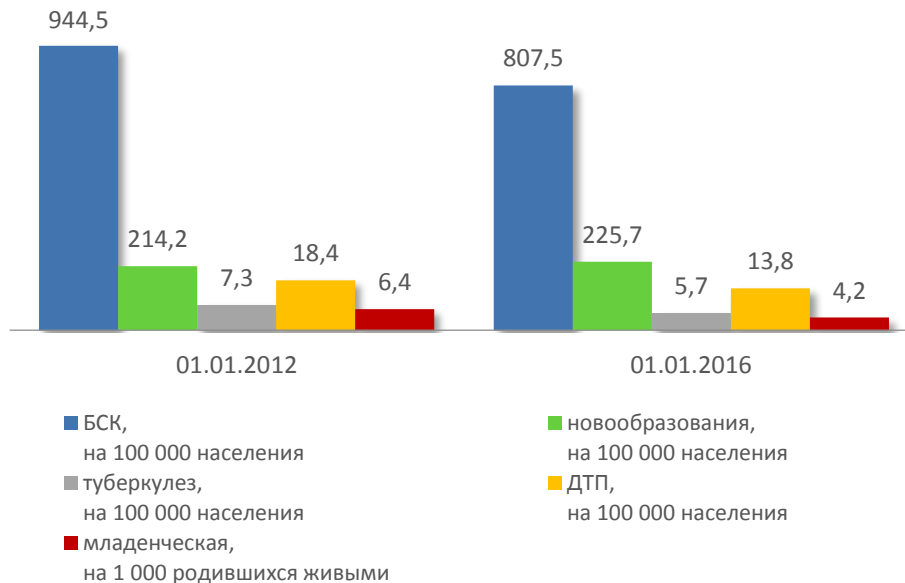
демографической политики Российской Федерации на период до 2025 года в Кировской области



II этап реализации Концепции демографической политики Российской Федерации (2011-2015)

СТАБИЛИЗАЦИЯ ДЕМОГРАФИЧЕСКОЙ СИТУАЦИИ

Снижение уровня смертности (результат реализации мероприятий в 2015 году)



Реорганизация системы здравоохранения в Кировской области



Реализация Концепции

демографической политики Российской Федерации на период до 2025 года в Кировской области



II этап реализации Концепции
демографической политики Российской Федерации
(2011-2015)

СТАБИЛИЗАЦИЯ
ДЕМОГРАФИЧЕСКОЙ СИТУАЦИИ

Основные демографические показатели
в Кировской области

	2011 год	2015 год	2017 год
число родившихся, чел.	15 843	16 544	13 767
число умерших, чел.	21 105	19 755	18 561
естественная убыль, чел.	- 5 262	- 3 211	- 4 794
миграционная убыль, чел.	- 5 581	- 3 663	-3 567
суммарный коэффициент рождаемости	1,641	1,913	72,72
ожидаемая продолжительность жизни, лет.	69,3	71,11	



Реализация Концепции

демографической политики Российской Федерации на период до 2025 года в Кировской области



III этап реализации Концепции демографической политики Российской Федерации (2016-2025)

ПРЕДУПРЕЖДЕНИЕ ВОЗМОЖНОГО УХУДШЕНИЯ ДЕМОГРАФИЧЕСКОЙ СИТУАЦИИ В СТРАНЕ

Распределение населения по основным возрастным группам (на 01.01.2013)



→
1 319,8 тыс. человек (на 01.01.2013)
1 291,7 тыс. человек (на 01.01.2017)

Распределение населения по основным возрастным группам (на 01.01.2017)



■ моложе трудоспособного возраста

■ старше трудоспособного возраста

■ трудоспособные

изменилось в 2017 году
в сравнении с 2012 годом

увеличилось на 2 %

увеличилось на 3 %

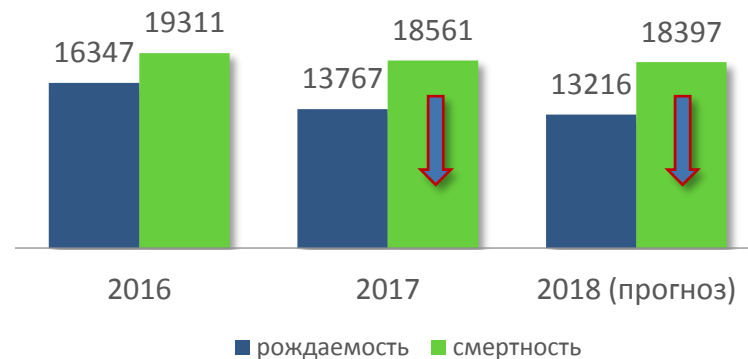
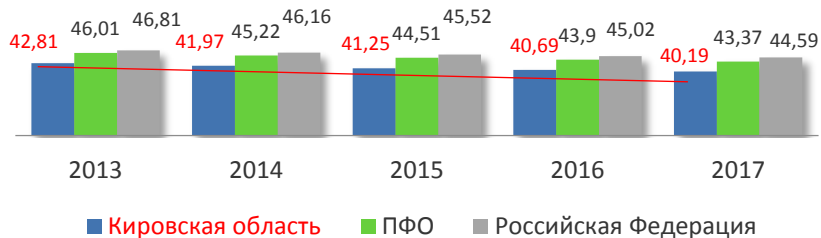
сократилось на 5 %

Факторы, влияющие на демографическую политику Кировской области

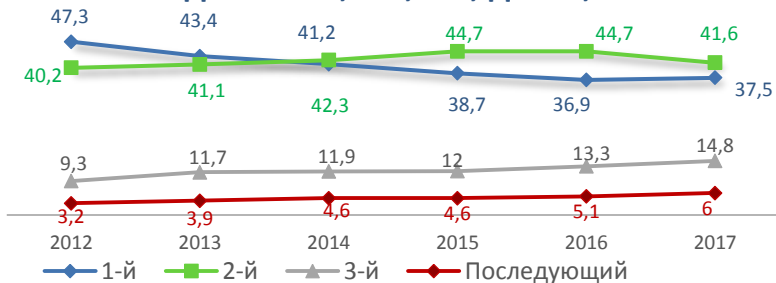


III этап реализации Концепции демографической политики Российской Федерации (2016-2025)

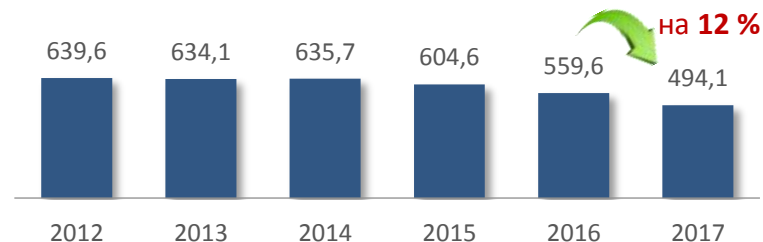
Доля женщин фертильного возраста



Рождения 1-х, 2-х, 3-х, детей, %



Смертность в трудоспособном возрасте



Факторы,
влияющие на демографическую политику Кировской области

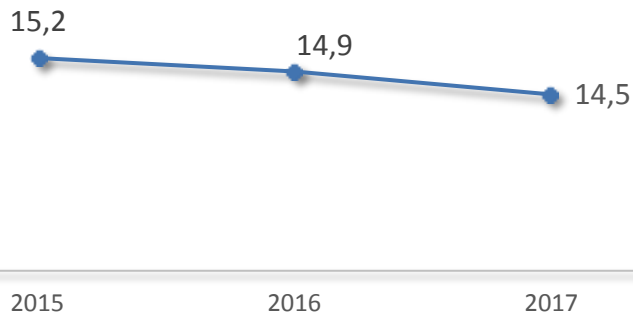



Общая смертность населения



показателя на **24 %** (с 2005 года)

Показатель общей смертности населения на 1 тыс. человек (в Кировской области)

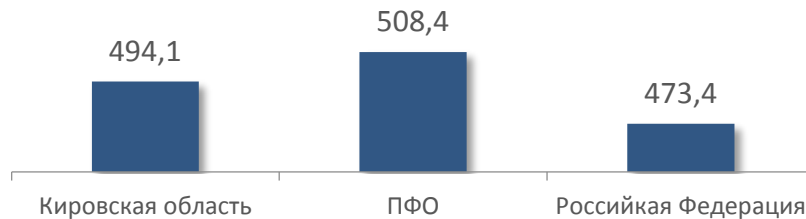



на **748** человек  умерло
(в сравнении с 2016 годом)

14,8 на 1 тыс. человек

показатель общей смертности от всех причин, запланированный региональной «Дорожной картой» к 01.01.2018

Смертность населения в трудоспособном возрасте 2017 год на 1 тыс. человек



на **23%**  **смертность населения**
в трудоспособном возрасте (за последние 5 лет)
(за 2017 год на **12%**)



Общая смертность населения

Общая смертность



Смертность в трудоспособном возрасте



смертность населения от болезней системы кровообращения на **23%** (с 2012 года)

за 2017 год умерло на **272** человека

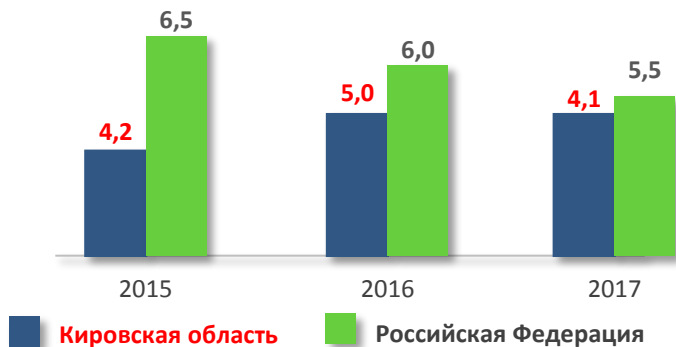
699,8 на 100 тыс. человек смертность населения (в 2017 году) (показатель в «Дорожной карте» к окончанию 2017 года **806,7** на 100 тыс. человек населения)

фактическое значение по итогам 2017 года на **13,3%** лучше запланированного



Младенческая и материнская смертность

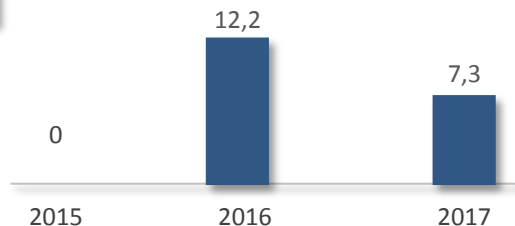
Младенческая смертность на 1 тыс. родившихся живыми



на **23** ребенка умерло в 2017 году по сравнению с 2016 годом

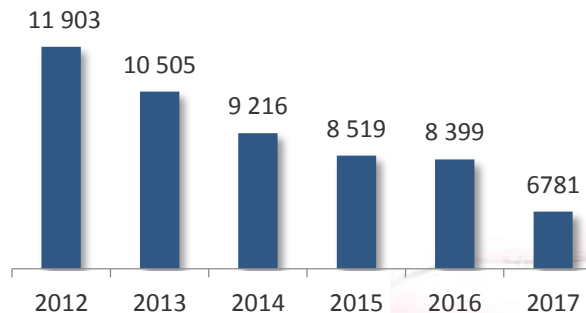


Материнская смертность на 100 тыс. родившихся живыми



3-х уровневая система оказания медицинской помощи женщинам в период беременности, родов и в послеродовом периоде

Динамика количества аборт

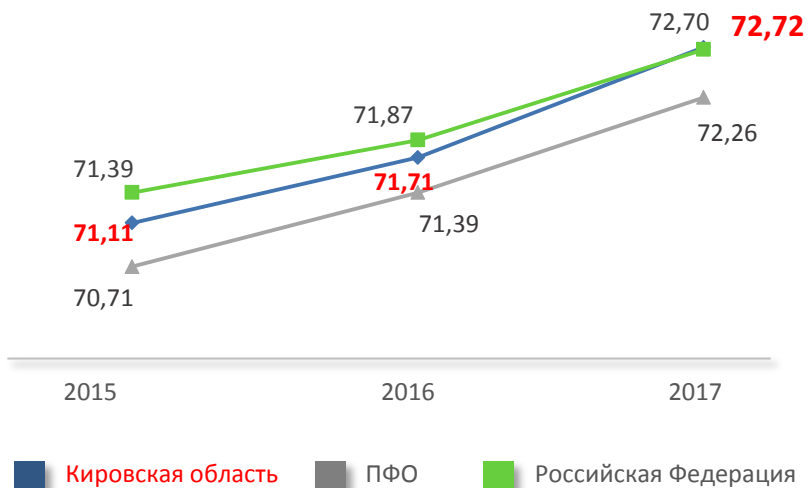


Факторы,
влияющие на демографическую политику Кировской области




Продолжительность жизни населения

Продолжительность жизни



74

Целевой показатель
в Российской Федерации
к 2018 году

на **3%** 
продолжительность жизни
(в Кировской области с 2014 года)

к 2030-му году
плановый показатель
продолжительности жизни
80+



Факторы,
влияющие на демографическую политику Кировской области



Рождаемость

Численность

16347 – общее число рождений



2016

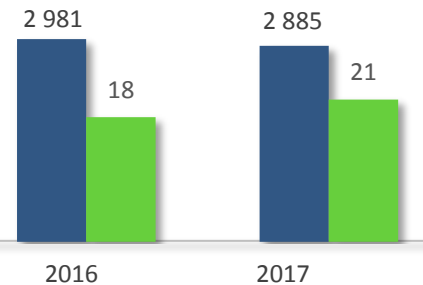
■ первые дети ■ вторые

показатель роста на **15,1%** (в 2017 году к 2016 году)

Распределение родившихся живыми по очередности рождения у матери в %

период	всего	очередность рождения			
		первый	второй	третий	послед.
2008		55,1	34,5	7,7	2,7
2009		54,5	35,2	7,5	2,8
2010		51,3	37,4	8,3	3,0
2011		53,7	35,8	8,1	2,4
2012		47,3	40,2	9,3	3,2
2013		43,4	41,1	11,7	3,9
2014		41,2	42,3	11,9	4,6
2015		38,7	44,7	12,0	4,6
2016		36,9	44,7	13,3	5,1
2017		37,5	41,6	14,8	6,0
январь-март 2018		36,8	41,7	14,9	6,5

Дети, третьими и последующими



■ доля родившихся детей от общего числа рождений, %



Факторы,
влияющие на демографическую политику Кировской области

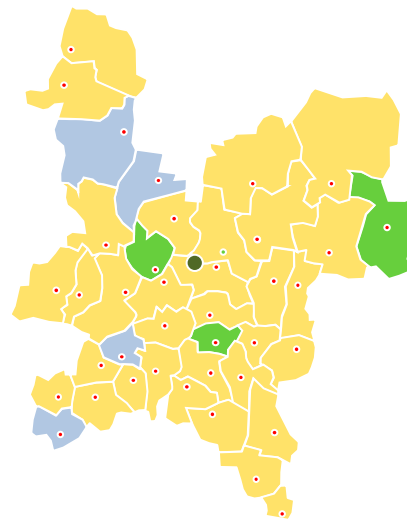


Общий коэффициент рождаемости

Общий коэффициент рождаемости на 1 тыс. человек



6 место в ПФО по уровню рождаемости



высокий коэффициент рождаемости
(на 1 тыс. человек)

Афанасьевский район (**14,7**)
Сунский район (**11,9**)
Орловский район (**11,9**)
г.Слободской (**12,4**)

низкий коэффициент рождаемости
(на 1 тыс. человек)

Арбажский район (**7,2**)
Мурашинский район (**7,3**)
Санчурский район (**7,7**)
Опаринский район (**7,9**)



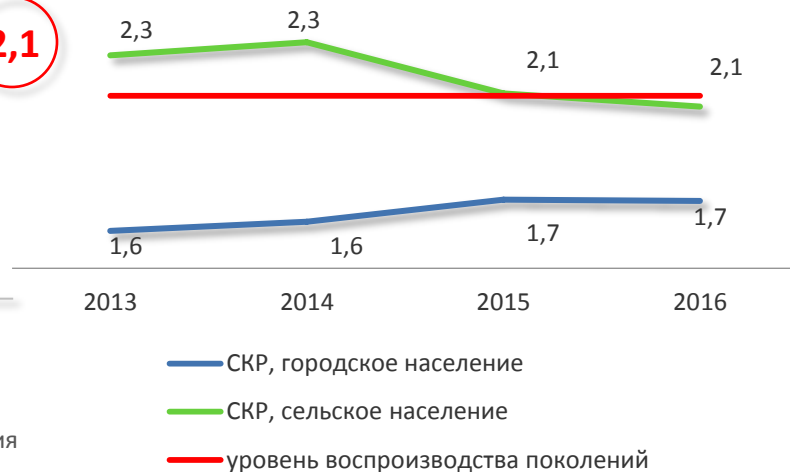
Суммарный коэффициент рождаемости

указ Президента Российской Федерации от 07.05.2012 № 606
«О мерах по реализации демографической политики Российской Федерации»



1,753 суммарный коэффициент рождаемости в Российской Федерации (к 2018 году)

Динамика воспроизводства поколений в Российской Федерации

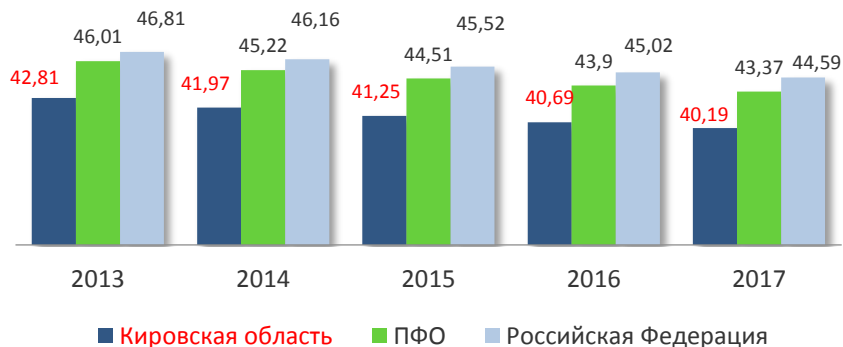


Факторы,
влияющие на демографическую политику Кировской области



Женщины фертильного возраста

Доля женщин фертильного возраста
в Кировской области, %



- 90 тыс. родили **только одного ребенка** – 32%
- 81 тыс. **не имеют детей** – 30%

82 место в Российской Федерации
по числу фертильных женщин (на 01.01.2017)

Численность женщин фертильного возраста
в Кировской области

↓ **314 000** женщин (на 01.01.2012) – 43,8%
280 000 женщины (на 01.01.2017) – 40,2%





Динамика естественной убыли населения Кировской области

- естественный прирост
- убыль до 5 промилле
- убыль от 5 до 10 промилле
- убыль свыше 10 промилле
- снижение естественной убыли (в сравнении с 2016 годом)
- рост естественной убыли (в сравнении с 2016 годом)

Территория		2013 год (человек)	2013 год (промилле)	2014 год (человек)	2014 год (промилле)	2015 год (человек)	2015 год (промилле)	2016 год (человек)	2016 год (промилле)	2017 год (человек)	2017 год (промилле)
1	Арбажский район	-46	-6,9	-55	-8,6	-76	-12,2	-68	-11,1	-105	-17,5
2	Афанасьевский район	100	7,7	41	3,2	25	1,9	15	1,2	-6	-0,4
3	Белохолмичский район	-91	-4,9	-54	-2,9	-127	-7,0	-177	-10,1	-126	-7,2
4	Боголовский район	-42	-9,1	-45	-7,1	-45	-10,3	-5	-1,8	-44	-10,6
5	Верховский район	-116	-3,8	-37	-3,7	-129	-4,5	-1	-3,9	-160	-5,8
6	Верховотский район	-20	-2,2	-28	-2,8	-39	-4,3	-44	-4,4	-50	-5,0
7	Вятскополянский район	-161	-5,5	-57	-5,7	-246	-8,6	-81	-8,1	-249	-8,9
8	г. Вятские Поляны	-148	-4,4	-30	-3,0	-118	-3,6	-6	-2,8	-178	-5,4
9	Даровский район	-52	-4,7	-60	-6,0	-69	-6,9	-70	-7,0	-85	-8,5
10	Звениговский район	-110	-5,2	-66	-6,6	-69	-6,9	-7	-7,4	-8	-8,4
11	Кингисурский район	-90	-10,3	-107	-10,7	-115	-11,5	-11	-13,3	-117	-11,7
12	Кильмесский район	-14	-1,1	-11	-1,1	-2	-2,8	-7	-4,1	-50	-5,0
13	Кирово-Чепецкий район	1	0	-	-	-40	-4,0	-7	-3,7	-59	-5,9
14	г. Кирово-Чепецк	-360	-4,7	-	-	-35	-3,5	-1	-2	-53	-5,3
15	Котельничский район	-130	-8,7	-	-	-105	-10,5	-15	-11	-120	-12,0
16	г. Котельнич	-129	-5,2	-	-	-40	-4,0	-11	-11	-61	-6,1
17	Куменский район	-48	-2,8	-	-	-57	-5,7	-79	-7,9	-49	-4,9
18	Ледянский район	-25	-3,1	-	-	-52	-5,2	-6	-6	-72	-7,2
19	Лузский район	-94	-5,5	-	-	-92	-9,2	-4	-4	-94	-9,4
20	Малмыжский район	-125	-5,0	-	-	-66	-6,6	-6	-6,6	-84	-8,4
21	Мурашкинский район	-70	-5,8	-	-	-126	-10,9	-	-91	-8,2	
22	Нагорский район	-28	-2,9	-	-	-86	-9,6	-	-90	-10,6	
23	Немский район	4	0,5	-	-	-30	-4,2	-	-52	-7,6	
24	Ноллинский район	-71	-3,4	-77	-3,9	-77	-3,9	-79	-8,0	-41	-4,1
25	Омутнинский район	-85	-2,0	-	-	-108	-2,6	-138	-1,68	-41	-4,1
26	Опаринский район	-39	-3,6	-	-	-72	-7,1	-38	-7,5	-77	-7,7
27	Опачинский район	-108	-3,5	-	-	-112	-3,8	-94	-11,4	-38	-3,8
28	Орловский район	12	0,9	-	-	-59	-4,8	-	-63	-5,2	
29	Пижанский район	-8	-0,7	-	-	-58	-5,8	-	-85	-8,7	
30	Подосиновский район	-182	-11,5	-27	-2,7	-176	-11,9	-	-171	-12,1	
31	Савинский район	-123	-13,4	-130	-13,4	-110	-12,7	-124	-12,7	-148	-14,8
32	Савинский район	-70	-8,9	-60	-7,8	-78	-10,4	-69	-8,9	-57	-7,8
33	Слободской район	-69	-2,3	-58	-1,67	-54	-1,48	-148	-4,8	-178	-5,8
34	г. Слободской	-79	-2,3	-160	-6,7	-67	-2,0	-59	-1,7	-75	-2,3
35	Советский район	-92	-3,5	-118	-4,8	-71	-2,8	-120	-4,8	-154	-6,1
36	Сунский район	-31	-4,9	-27	-4,3	-5	-0,9	-53	-8,8	-41	-6,9
37	Тужинский район	-66	-9,4	-21	-3,0	-40	-5,9	-44	-6,6	-71	-10,8
38	Унинский район	-27	-3,2	-32	-3,8	-6	-0,8	-64	-7,9	-59	-7,5
39	Урьяжский район	-106	-4,1	-97	-3,9	-101	-4,1	-95	-4,1	-153	-6,4
40	Фаленский район	-40	-3,9	-36	-3,6	-78	-8,2	-85	-8,5	-128	-13,9
41	Шабалинский район	-72	-7,1	-40	-4,1	-76	-7,8	-64	-7,7	-87	-9,3
42	Юрьянский район	-109	-5,6	-98	-5,0	-136	-7,1	-102	-5,3	-128	-6,7
43	Ядловский район	-197	-7,7	-257	-9,5	-234	-9,6	-237	-9,9	-234	-9,9
44	г. Киров	132	0,3	555	1,0	950	1,8	1143	2,1	298	0,6

2013

2015

2017

Факторы, влияющие на демографическую политику Кировской области



Миграционная убыль населения Кировской области

Подпрограмма
Кировская область
2020 год
занятость
Постановление

Категория	Миграционная убыль (прирост) населения за год				
	доля в миграционной убыли, %	мужчины, человек	доля в миграционной убыли, %	женщины, человек	доля в миграционной убыли, %
всего, в том числе распределение	100,0	-1430*	40,1*	-2137*	59,9*
по основным возрастным группам					
моложе трудоспособного возраста*	15,0	-265	7,4	-269	7,6
трудоспособного возраста*	83,7	-1180	33,1	-1807	50,6
старше трудоспособного возраста*	1,3	15	-0,4	-61	1,7
14 - 29 лет*	56,2	-839	23,5	-1167	32,7
по образованию					
высшее*	30,1	-299	8,4	-773	21,7
среднее, начальное профессиональное образование*	20,2	-293	8,2	-427	12,0
среднее общее, основное общее*	13,3	-249	7,0	-227	6,3
не имеющие образования*	36,4	-589	16,5	-710	19,9

Факторы,
влияющие на демографическую политику Кировской области



Внутренняя миграция населения Кировской области (на 1 тыс. человек)

■ миграционный прирост

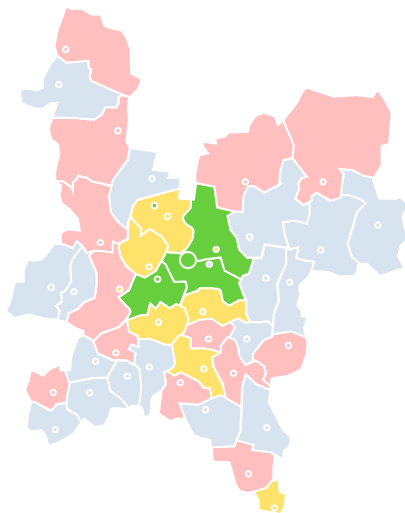
■ коэффициент
убыли от 10 до 20

📍 снижение миграционной убыли
(в сравнении с 2016 годом)

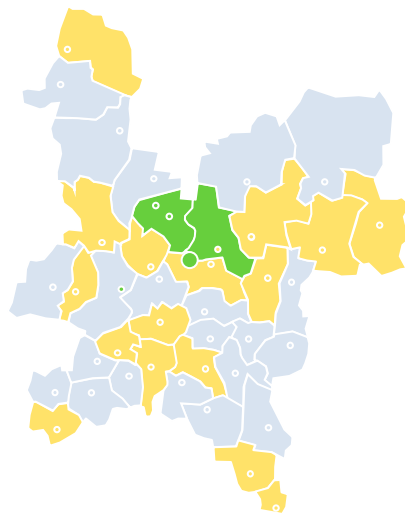
■ коэффициент
убыли до 10

■ коэффициент
убыли от 20 до 30

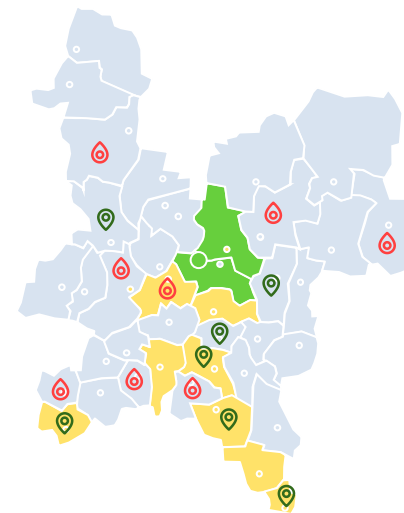
📍 рост миграционной убыли
(в сравнении с 2016 годом)



2013



2015



2017

миграционный прирост
г. Киров,
Кирово-Чепецкий
и Слободской районы

Факторы,
влияющие на демографическую политику Кировской области



Мероприятия, реализуемые в регионе в целях улучшения демографической ситуации

Мероприятия,
направленные на поддержку семей с детьми,
детей - сирот

Мероприятия,
направленные на снижение смертности
и повышение рождаемости

Мероприятия в сфере образования и спорта

Мероприятия в сфере занятости населения

Мероприятия, направленные
на повышение привлекательности региона



Реализация Концепции

демографической политики Российской Федерации на период до 2025 года в Кировской области



Инициативы Президента Российской Федерации В.В. Путина



28.11.2017 по итогам заседания Координационного совета по реализации Национальной стратегии действий в интересах детей на 2012-2017 годы Президентом Российской Федерации Путиным В.В. выдвинуты следующие ИНИЦИАТИВЫ:

УСТАНОВИТЬ

Ежемесячная денежная выплата на первого ребенка

до достижения возраста **1,5 лет**
в размере прожиточного минимума
ребенка, установленного в субъекте Российской
Федерации за II квартал предыдущего года

ПРОДЛИТЬ

Материнский капитал

дополнительные возможности
его использования

ЗАПУСТИТЬ

Программа

ипотечного кредитования семей
с учетом субсидирования государством
процентной ставки сверх **6%** годовых



Ежемесячная выплата в связи с рождением первого ребенка в семье*

→ 9 662 рубля

* в связи с рождением (усыновлением) первого ребенка
с 1 января 2018 года

Условия

- ребенок и мама — граждане Российской Федерации
- семья, в которой среднедушевой доход не превышает **1,5** величины прожиточного минимума трудоспособного населения, установленной за II квартал года, предшествующего году обращения за назначением указанной выплаты

→ 15 238,50 рублей



на 17.05.2018:

668 заявлений
на предоставление
ежемесячной
выплаты



624 получателя
впервые получили
выплаты



израсходовано
20 752 273 рубля

предусмотрено
146 516 000 рублей
в федеральном бюджете



Федеральный материнский (семейный) капитал*

Дополнительные возможности использования (с 01.01.2018):

*условия предоставления аналогичны условиям предоставления ежемесячной выплаты в связи с рождением (усыновлением) первого ребенка

- право получать ежемесячную выплату в связи с рождением (усыновлением) второго ребенка*

- оплата образовательных услуг и содержание ребёнка (присмотр и уход) в дошкольных образовательных организациях независимо от возраста ребёнка

50 заявлений

→ 38 получателей выплаты

израсходовано
1 398,49 тыс.рублей
(федеральный бюджет)

на 17.05.2018:

75 заявлений

на предоставление
ежемесячной выплаты

→ 55 получателей
ежемесячной выплаты

израсходовано

2 046,53 тыс.рублей

предусмотрено

110 175,79 тыс.рублей
в федеральном бюджете





Субсидирование ипотечных кредитов

6% ипотечного кредита
выплачивает семья

семья, в которой по 31.12.2022
появится второй или третий ребенок

в течение
3 лет

в течение
5 лет

11 ипотечных
кредитов
одобрено



5 ипотечных кредитов
выдано



Мероприятия,
направленные на поддержку семей с детьми



Региональные меры поддержки семей с детьми

- продлен срок предоставления **регионального материнского капитала** на детей, родившихся по 31.12.2018
- продолжено предоставление ежемесячной **выплаты по уходу за третьим и последующими детьми** в возрасте до **3 лет**
- введена **новая мера социальной поддержки** семей с детьми в виде ежемесячной социальной выплаты по уходу за вторым ребенком в возрасте от **1,5 до 3 лет**, не посещающим дошкольную образовательную организацию в связи с отсутствием в ней мест

доля родившихся 3-ми и последующими детьми от общего количества рожденных детей в сравнении с 2016 годом на 2,61%





Региональные меры поддержки многодетных семей

региональный
материнский капитал → **75 000** рублей

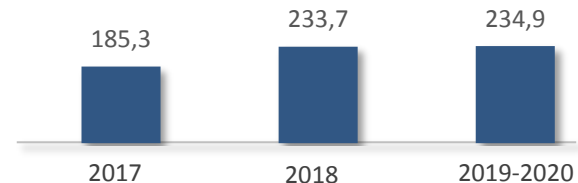
при рождении (усыновлении) ребенка, имеющего гражданство Российской Федерации, у граждан Российской Федерации, проживающих на территории Кировской области не менее 1 года до дня обращения за выплатой

Условия

- на каждого третьего и последующего ребенка в семье
- без учета уровня дохода семьи
- не носит целевой характер



Средства областного бюджета, предусмотренные на выплату, млн.рублей



1 760

получателей регионального материнского (семейного) капитала (на 1 785 детей) в 2017 году

2885

потенциальных получателей (родители детей, рожденных (усыновленных) в 2017 году)



Региональные меры поддержки многодетных семей

ежемесячные выплаты
по уходу за третьим
и последующими детьми*

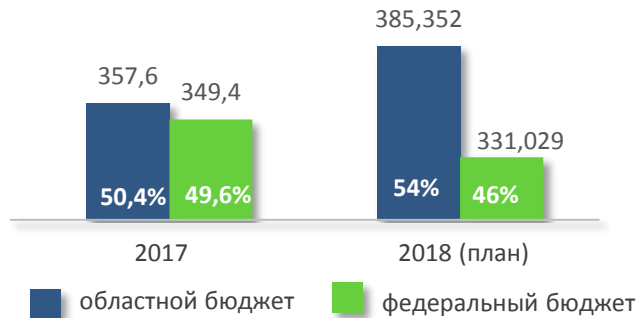
→ **7 484** рубля

Условия

- дети, рожденные после 31.12.2012
- до достижения ребенком возраста 3 лет
- среднедушевой доход семьи
не превышает 21 тыс. рублей на каждого члена семьи

9 328 получателей
ежемесячных денежных выплат
по уходу за 3-м ребенком
и последующими детьми (на 10 087 детей)

Объем финансирования выплаты, млн.рублей



Мероприятия,
направленные на поддержку семей с детьми



Региональные меры поддержки многодетных семей

125 900 тыс. рублей → 4 500 детей
прогнозная потребность средств
областного бюджета на 2019 год

ежемесячная

социальная выплата

по уходу за вторым ребенком
в возрасте от **1,5** до **3** лет*

→ 5 000 рублей

- дети, рожденные после 31.08.2017
- до достижения ребенком возраста 3 лет
- среднедушевой доход семьи не превышает 21 тыс. рублей на каждого члена семьи
- не посещает государственный или муниципальный детский сад в связи с отсутствием в нем свободных мест или проживает в населенном пункте, в котором отсутствуют детские сады



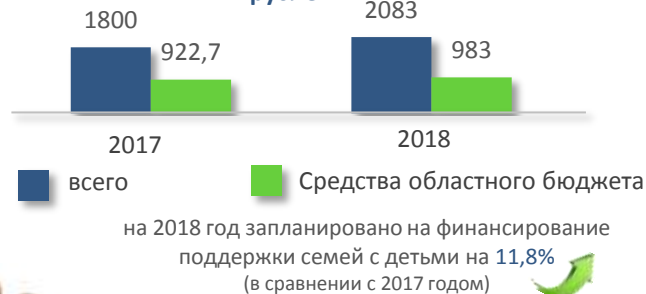


Региональные меры поддержки многодетных семей

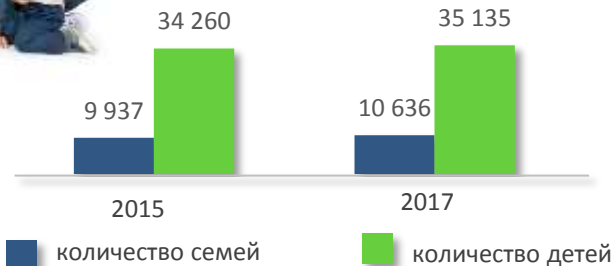
- ежемесячная социальная выплата на детей, обучающихся в общеобразовательных организациях → **851 рубль**
 - ↗ 333 рубля (на питание)
 - 333 рубля (проезд)
 - ↘ 185 рублей (обеспечение школьной формой)
 - ежегодная денежная выплата на приобретение твердого топлива при наличии печного отопления → **1140 рублей**
 - компенсация расходов на оплату коммунальных услуг в пределах нормативов их потребления → **50%**
 - единовременная компенсация расходов на приобретение индивидуальных приборов учета → **50%** (но не более 2000 рублей)
- предоставляются одному из родителей многодетной малообеспеченной семьи, **имеющей не менее трех детей**, не достигших возраста 18 лет, проживающих совместно с одним из родителей при условии, что **среднедушевой доход семьи не превышает величину прожиточного минимума на душу населения**, установленную в Кировской области → **9 627 рублей**



Объем финансирования мер по линии органов социальной защиты населения, млн. рублей



Многодетные семьи, состоящие на учете в органах соцзащиты





Меры поддержки многодетных семей

Земельные участки

9 527 заявлений (за весь период), в т.ч.

○ **2 229** заявлений
(в 2016 году)

○ **2 207** заявлений
(в 2017 году)

→ **1 104** заявления
для индивидуального жилищного
строительства

→ **1 103** заявления
для ведения личного подсобного
хозяйства

939 земельных участков
предоставлено многодетным семьям в 2017 году

77,4% обеспеченность граждан,
подавших заявление в 2017 году



7 375 земельных участков
предоставлено многодетным семьям всего



Меры поддержки многодетных семей

Строительство индивидуального жилого дома

300 куб.метров
древесины

1025 договоров
(за весь период)

305,4 тыс.куб.метров
объем заготовки древесины

192 договора
купли-продажи лесных насаждений в 2017 году

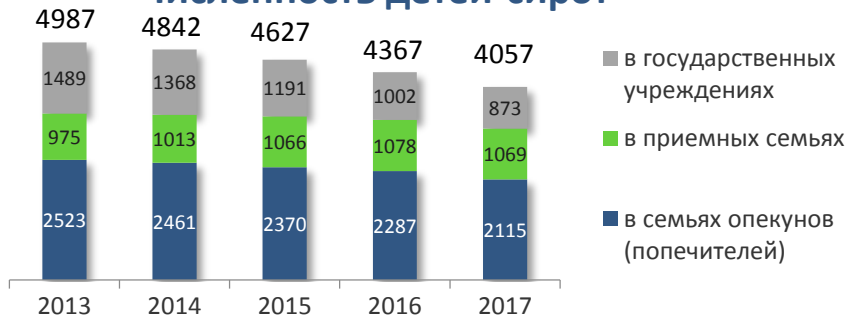




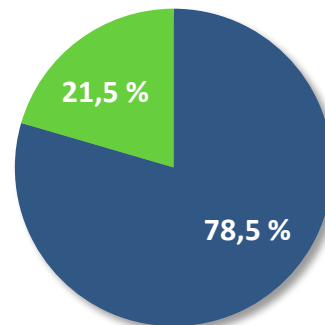
Защита прав детей-сирот и детей, оставшихся без попечения родителей



Численность детей-сирот



Дети-сироты (2017 год)

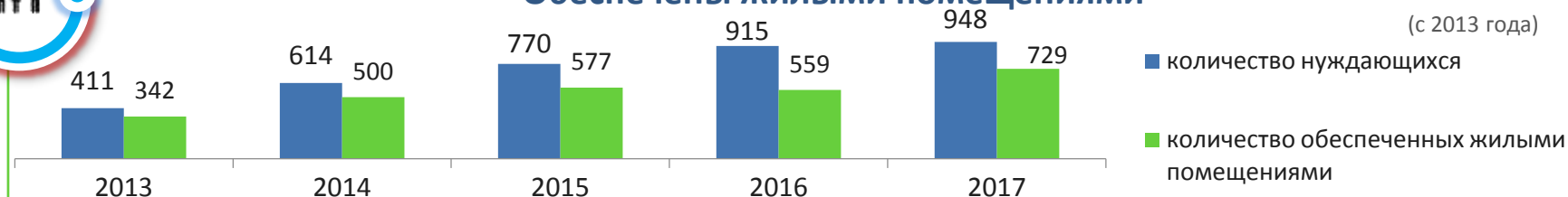


- в замещающих семьях
- в государственных учреждениях



Обеспечены жилыми помещениями

2 707 человек
(с 2013 года)



Мероприятия,
направленные на поддержку детей-сирот



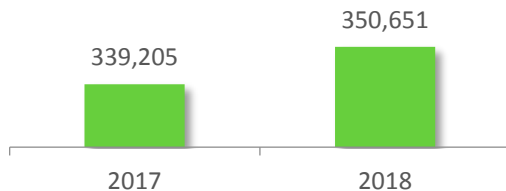
Социальная поддержка детей-сирот

Ежемесячное содержание детей-сирот

в приёмных и опекунских семьях в Кировской области

возраст от рождения до 7 лет – **6391** рубль
от 7 до 18 лет – **6613** рублей

Объем финансирования
из областного бюджета, млн.рублей



Ежемесячное вознаграждение приемным родителям

размер выплаты
на одного ребенка – **4439** рублей
на двух детей – **5915** рублей
на трех детей – **7378** рублей

Ежемесячная
выплата на проезд

возраст от 7 до 18 лет – **289** рублей



Единовременное пособие

при усыновлении (удочерении) детей-сирот и детей, оставшихся без попечения родителей

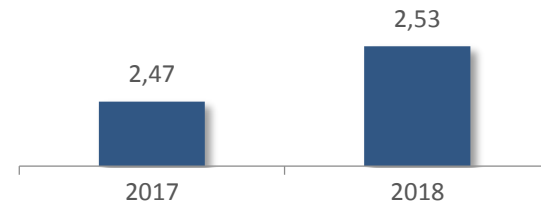
получатели: граждане, проживающие на территории Российской Федерации, усыновившие детей-сирот и детей, оставшихся без попечения родителей

численность: **47** получателей
(на **49** детей (в 2017 году))

размер выплаты: **50 000** рублей

Объем финансирования выплаты

из областного бюджета, млн.рублей



Дополнительная ежемесячная выплата



на каждого ребенка, воспитывающегося в семье, имеющей трех и более детей, находящихся под опекой (попечительством), в приемной семье



размер выплаты – **1174** рубля

3 263 человека, в том числе (на 01.01.2018):

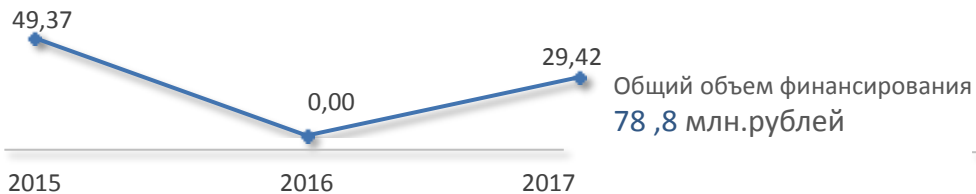
в семьях, имеющих трех и более детей – **505** человек, ежемесячное вознаграждение приемным родителям – **696** человек

Мероприятия,
направленные на поддержку детей-сирот



Подпрограмма «Обеспечение жильем молодых семей» ФЦП «Жилище»

Объем финансирования, млн. рублей

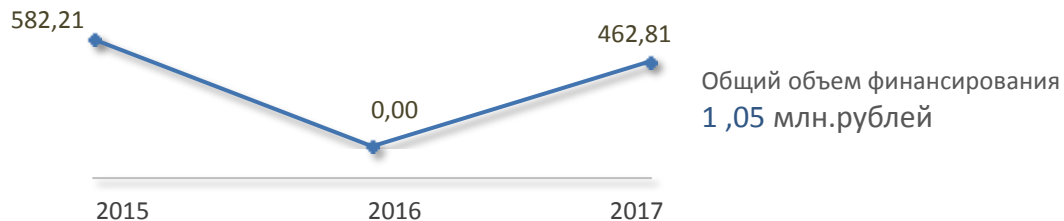


Количество семей, улучшивших жилищные условия

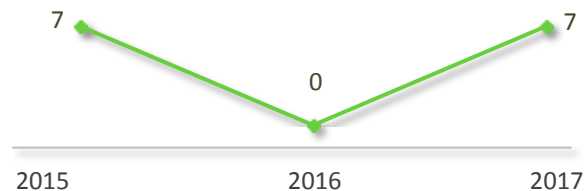


Дополнительные социальные выплаты при рождении (усыновлении) ребенка

Объем финансирования, тыс. рублей



Количество семей-получателей





Скорая медицинская помощь

Единая государственная служба скорой медицинской помощи и санитарной авиации

69 структурных подразделений
(6 – в Кирове, 63 – в районах области)

134 бригады
(47 врачебных, 87 фельдшерских)

240 автомобилей СМП



Все бригады оснащены телеэлектрокардиографами с облачной автоматической расшифровкой ЭКГ.



Передача электрокардиограммы на пульт дежурного кардиолога регионального сосудистого центра (за 7 мес. **38 000 ЭКГ**)



Техническое обслуживание

на собственной базе КОГБУЗ «Станция скорой медицинской помощи г. Кирова»:

- оптимизация расходов на содержание
- оперативная замена выбывшего в ремонт автомобиля на резервный



Санитарная авиация

«Обеспечение своевременности оказания экстренной медицинской помощи гражданам, проживающим в труднодоступных районах Российской Федерации» (с июля 2017 года)



За 6 мес. 2017 года

557 вылетов (за 6 мес. 2017 года)

603 человека эвакуировано

в т.ч. **103** ребенка

(**22** ребенка до 1 года)



Вертолетные площадки

44 во всех районных центрах, в т.ч.

3 в г. Кирове:

- на территории Кировской областной клинической больницы
- центра травматологии, ортопедии и нейрохирургии
- в районе ипподрома



В июле **планируется открытие** на территории Северной клинической больницы скорой медицинской помощи



Создание государственной службы гемодиализа

На базе КОГБУЗ «Областная клиническая больница» со структурными подразделениями в центральных районных больницах

- Значительное повышение доступности данного вида медицинской помощи для жителей отдаленных районов

54 аппарата искусственной почки всего, из них:

39 в КОГБУЗ «Кировская областная клиническая больница»

2 в КОГБУЗ «Омутнинская ЦРБ»

10 КОГБУЗ «Вятскополянская ЦРБ»

3 КОГБУЗ «Советская ЦРБ»





Повышение доступности медицинской помощи населению

Организация городского перинатального центра

На базе КОГБУЗ «Северная клиническая больница скорой медицинской помощи»

- полностью соответствует требованиям действующего порядка оказания медицинской помощи по профилю «акушерство и гинекология»

3,6 рублей объем финансирования

Открыто в 2017 году

- **4** детских, **2** взрослых поликлиники
- детское стоматологическое отделение
- модульные фельдшерско-акушерские пункты
- врачебная амбулатория



- отремонтировано **более 100** отделений, **более 900** кабинетов и палат



Проект Минздрава России «Бережливая поликлиника»

18 медицинских организаций области стали «бережливыми»

В 62 внедрили принципы «бережливого производства»

Реализация проекта

- комфортность пребывания в поликлиниках
- сокращение времени получения медицинских услуг
- упрощение записи на прием специалистов
- эффективное использование кадры



Успехи Кировской области в реализации проекта были продемонстрированы президенту РФ Владимиру Владимировичу Путину во время его визита в августе 2017 года и получили высокую оценку



Крупный кардиологический Центр

- КОГБУЗ «Кировская городская клиническая больница №1»
- КОГБУЗ «Кировская городская больница №4»
- кардиологический диспансер КОГБУЗ «Кировская областная клиническая больница»

- применение современных методов диагностики и консервативного лечения
- осуществление отбора на оперативное лечение
- проведение ранней послеоперационной реабилитации
- динамическое, в том числе дистанционное, наблюдение за пациентами





Единая база медицинских документов пациентов

региональная интегрированная электронная медицинская карта

содержит информацию на более чем **1 млн.** пациентов, - около **2,5 млн.** документов



В 2017 году для федеральных и региональных льготников выписка рецептов для льготного лекарственного обеспечения, а также полный учет медикаментов в режиме онлайн организован только в медицинской информационной системе

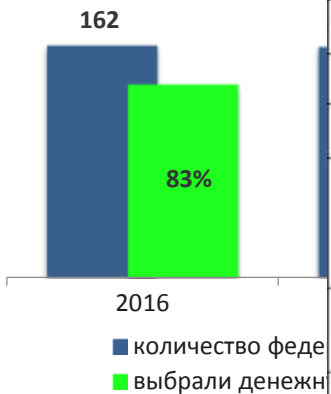




Льготное лекарственное обеспечение

Федер...

Динамика
федеральн...



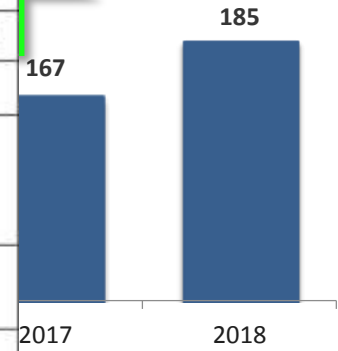
На 01.01.2018 сохранили льготу 26,8 тыс. чел.

Реализация льготного лекарственного обеспечения в Кировской области 2015 - 2018

	Численность граждан в регистре (ОНЛС* - сохранивших право)				Рецептов отпущено			
	2015	2016	2017	на 30.04.2018	2015	2016	2017	на 30.04.2018
ОНЛС	30 929	32 363	31776	28539	476 624	506 937	482606	201867
РЛ	151 307	166 955	185001	184010	686 607	733 704	541654	267032
ВЗН	1 902	1 953	2059	2047	8 200	9 331	9467	3047
Орфаники (в числе РЛ и ОНЛС)	89	96	99	107	648	632	585	232
Лек. Страхование	48 966	58 692	61125	61302	179 851	223 732	131061	35131
ВСЕ-ГО:	233193	260059	279961	275898	1 351 282	1 473 704	1164788	507077

...я ЛЬГОТА

Динамика федеральных льготников,сохранивших льготу



...ую льготу

Мероприятия,
направленные на снижение смертности и повышение рождаемости



Льготное лекарственное обеспечение

Реализация льготного лекарственного обеспечения в Кировской области 2015 - 2018

Фин

ов, тыс. рублей

		Средняя стоимость рецепта (руб.)				Сумма реализации (тыс. руб.)			
		2015	2016	2017	на 30.04.2018	2015	2016	2017	на 30.04.2018
Федер (тыс. руб.)	ОНЛС	636	719	751	694	303 018,38	364 710,05	362870,97	140073,25
Субве	ОНЛС	636	719	751	694	303 018,38	364 710,05	362870,97	140073,25
Иные в транс	РЛ	489	440	486	442	336 038,50	322 758,46	263421,03	117968,07
Иные в транс	ВЗН	57 687	70 720	67936	63226	473 032,38	659 891,13	643147,47	192648,87
Средн Регио (тыс. руб.)	Орфан-ники (в числе РЛ и ОНЛС)	40 923	51 750	62050	60820	26 518,26	32 706,23	36299,08	14110,32
Средн Лекар страх	Лекс-трахова-ние	160	112	102	72	28 823,22	25 142,28	13383,49	2535,12
Средн	ВСЕ-ГО:	844	931	1101	894	1 140 912,48	1 372 501,93	1282822,96	453225,31

* в т.ч. финансовые ср
(получение, хранени

ов

Мероприятия,
направленные на снижение смертности и повышение рождаемости



Высокотехнологичная медицинская помощь

Развитию телемедицинских технологий для маломобильных групп населения с проведением дистанционных консультаций с использованием планшетов (октябрь 2017 года)



Рост доступности оказания высокотехнологичной медицинской помощи

✓ В рамках базовой программы ОМС высокотехнологичную медицинскую помощь в регионе в 2016 году получили

- **3650** жителей Кировской области

■ **1832** жителя других субъектов Российской Федерации

✓ В 2017 году число медицинских организаций, оказывающих ВМП, увеличилось до **8**, медицинскую помощь получили:

■ **5035** пациентов Кировской области

■ **2734** иногородних.

✓ За 4 месяца 2018 года ВМП оказана

- **2251** пациенту Кировской области
- **1061** – иногородним пациентам

Развитие высоких медицинских технологий способствует развитию медицинского туризма

около **617 млн. руб.** поступило в бюджет ТФОМС за лечение иногородних пациентов в 2017 году

более **300 млн. руб.** поступит за 4 мес. 2018 года

Мероприятия,
направленные на снижение смертности и повышение рождаемости



Финансирование медицинских организаций



В 2018 году в бюджете Кировского областного территориального фонда обязательного медицинского страхования расходы на оплату медицинской помощи предусмотрены **на 22,6 % или на 2,7 млрд. рублей больше** по сравнению с расходами 2017 года.



В 2018 году принято новое Тарифное соглашение с усовершенствованной системой оплаты за оказанную медицинскую помощь в системе обязательного медицинского страхования.

Средства медицинским организациям районного, межрайонного и городского уровней на прикрепленное население доводятся по принципам **полного подушевого финансирования**.

В амбулаторный подушевой норматив финансирования вошли все врачи и средний медицинский персонал, оказывающий первичную медико-санитарную помощь.

Стимуляция медицинских организаций региона конкурировать за пациентов
Пациенты имеют возможность выбора учреждения для получения медицинской помощи



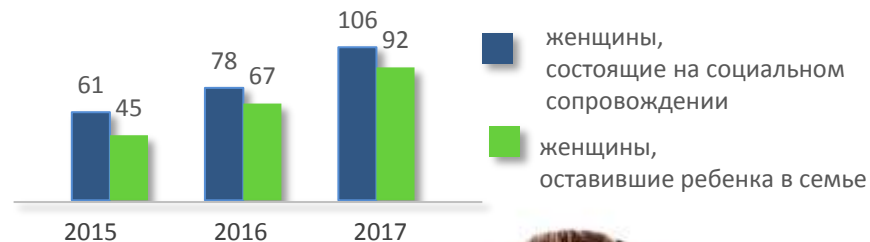
Повышение уровня рождаемости и сокращение уровня младенческой смертности

- оказание медицинской помощи женщинам в период беременности и родов с учетом степени перинатального риска
- предабортное консультирование
- использование вспомогательных репродуктивных технологий в том числе экстракорпорального оплодотворения (ЭКО)

за 2016 год проведено **616** процедур ЭКО
за 2017 год проведено **620** процедур ЭКО
на 2018 год запланировано **910** процедур ВРТ, из них
630 – ЭКО
280 – криопереносов

на учет по беременности в 2017 году
встала **171** женщина
число детей, родившихся в результате ЭКО – **238**

Профилактика отказов от новорожденных детей





Создание новых мест в детских садах

2015
год

1560
НОВЫХ МЕСТ

4 детских сада в г. Кирове
детский сад в г. Советске
в д. Новая Смаиль
в пгт Нема
в пгт Нагорск
в г. Уржуме

2016
год

131
НОВЫХ МЕСТ

детский сад
в д. Стулово

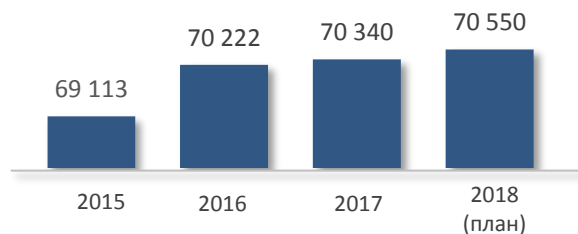
дошкольные группы
в п. Гостовский
и п. Колосово

2018
год

1580
НОВЫХ МЕСТ

6 детских садов
в г. Кирове

Численность детей, получающих услуги дошкольного образования в различных формах



2019
год

635
НОВЫХ МЕСТ

детский сад-ясли
в с. Бобино
в г. Кирово-Чепецке
в пгт Опарино
в г. Советске
в г. Слободском
в г. Кирсе

Консолидированный бюджет -1600 млн. рублей; из них
Федеральный бюджет - 1040 млн. руб.



Создание новых мест в школах



2016
ГОД

1 090 новых мест

797,5 млн. рублей:
391 млн. руб. федерального бюджета
129,5 млн. руб. областного бюджета
277 млн. руб. местного бюджета

микрорайон «Зиновы» (г. Киров)
п. Гостовский (Шабалинский район)
с. Колосово (Шабалинский район)

2017
ГОД

1 000 новых мест

618 млн. рублей:
373 млн. руб. федерального бюджета
122 млн. руб. областного бюджета
123 млн. руб. местного бюджета

микрорайон «Урванцево» (г. Киров)

2018
ГОД

825 новых мест

599 млн. рублей:
568 млн. руб. федерального бюджета
29 млн. руб. областного бюджета
2 млн. руб. местного бюджета

г.Зуевка

2020
ГОД

1 000 новых мест

710 млн. рублей:
673 млн. руб. федерального бюджета
35 млн. руб. областного бюджета
2 млн. руб. местного бюджета

микрорайон
«Чистые Пруды»
(г. Киров)





Опорная школа в районном центре

центр общественной, культурной и спортивной жизни муниципального образования

благоустроенная рекреационная зона

для занятий спортом и физкультурно-развлекательный центр

организация занятий и культурно-массовых мероприятий для жителей муниципального образования

интернат для учащихся

комнаты для детей
гостевые комнаты для родителей

физкультурно-развлекательный центр

(спортивный зал, бассейн 25 метров, хореографический зал, тренажерный зал, актовый зал на 300 человек)

основное здание школы

образовательное пространство (современные учебные кабинеты, лаборатории, библиотека, столовая, гардероб, мастерские, изостудия, медиацентр, музыкальный зал, оранжерея и др.)



Миграция выпускников



Постановление Правительства Кировской области от 27.06.2016 № 108/366 «О предоставлении государственной поддержки областным государственным и муниципальным общеобразовательным организациям Кировской области, обеспечивающим высокое качество образования»

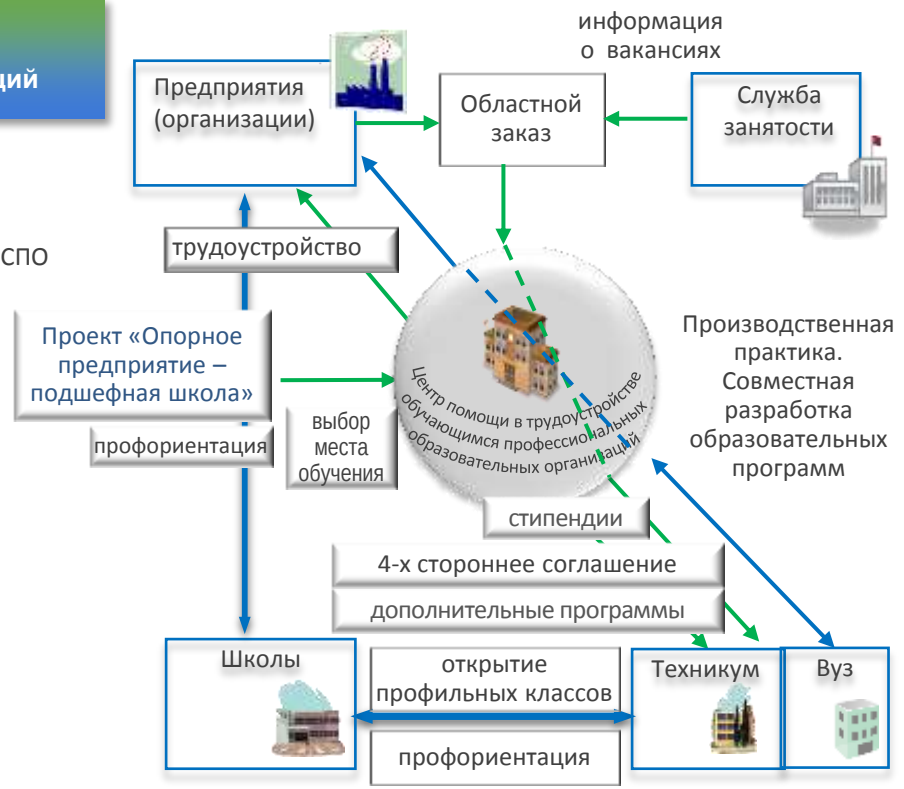
248 млн. рублей – 25 школ

Новый критерий: высокий уровень обеспечения мотивации к продолжению обучения в образовательных организациях высшего образования, расположенных на территории Кировской области



Центр помощи в трудоустройстве обучающимся профессиональных образовательных организаций

-  анализ рынка труда, выявление потребности в кадрах
-  формирование государственного задания организациям СПО и информирование ВУЗов
-  участие в ранней профориентационной работе
-  заключение четырехсторонних соглашений о предоставлении стипендий Правительства Кировской области
-  участие в организации производственной практики
-  помощь в трудоустройстве обучающимся
-  мониторинг трудоустройства выпускников
-  социализация детей-сирот и детей, оставшихся без попечения родителей, помощь в трудоустройстве

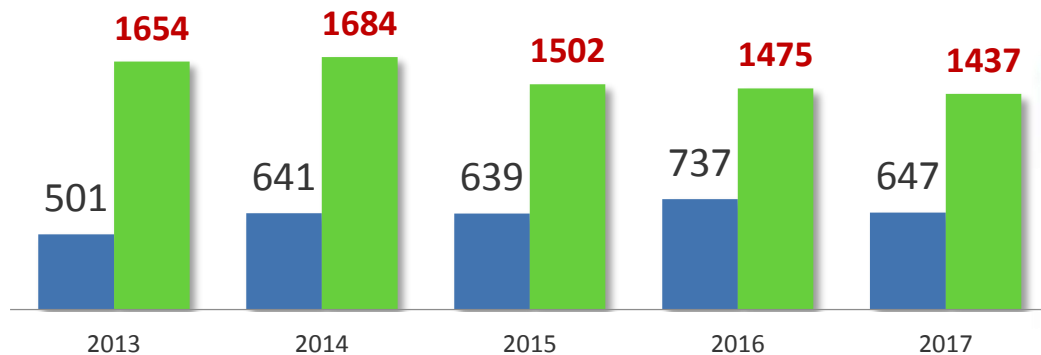




Миграция выпускников школ в высшие учебные заведения «Образовательный туризм»



9 ВУЗов




■ количество поступивших в кировские ВУЗы из других регионов

■ количество кировских выпускников, поступивших в ВУЗы других регионов



Привлечение иногородних студентов



Спасибо за внимание!

Реализация Концепции

демографической политики Российской Федерации на период до 2025 года в Кировской области